

# Handleiding digitale pasjes portal

Versie maart 2020

Bestemd voor:

- Contactpersonen van opleidingsinstituten

## Welke digitale pasjes en voor wie kunnen worden gedownload?

Als contactpersoon van een organisatie kunt u ten allen tijden van kwalificatiehouders die bij uw organisatie zijn ingeschreven één of meerdere digitale pasjes downloaden.

Dit kan bijvoorbeeld:

- na een examen op examenummer voor alle geslaagden
- bij hercertificering voor betreffende kwalificatiehouders
- als er een duplicaat nodig is

## Hoeveel digitale pasjes kunt u tegelijk downloaden?

U kunt maximaal 250 digitale pasjes tegelijk downloaden. Als u er meer wilt downloaden kunt u dit in 2 of meer keer doen.

## Wie kan bij de gedownloade digitale pasjes?

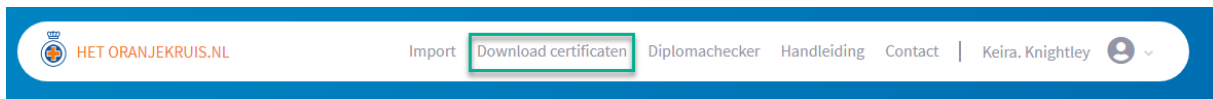
Alleen u als contactpersoon, die de digitale pasjes heeft gedownload, kan bij die set digitale pasjes.

Het downloaden vindt namelijk plaats onder uw inloggegevens.

Uiteraard kan een collega contactpersoon ten allen tijde ook zelf digitale pasjes downloaden.

## Werkwijze

1. Klik op Download certificaten



2. U kunt op filteren op:
  - organisatie (als u contactpersoon bent van meerdere organisaties)
  - examentype
  - examnummer
  - vervaldatum
  - of in het "zoek" veld op bijvoorbeeld kwalificatienummer of naam of geboortedatum

Het is ook mogelijk te selecteren op kwalificatienummer, naam, geboortedatum, vervaldatum, status of Extern nummer door op deze kolomtitels te klikken.

Verzoek indienen Ingestuurde verzoeken

### Download meerdere PDF's van kwalificatiehouders

Alle Organisaties 1212 Alle kwalificatiehouders Zoek

Uitgebreid filteren ^

Alle Examentypes Alle Examnummers Vervaldatum

Reset filters

Verwijder alle Voeg alle toe

^ Kwalificatienr.	^ Naam	^ Geboortedatum	^ Vervaldatum	^ Status	^ Extern nummer		
73029884	Mevr. K.C. Knightley	01-01-2000	01-10-2020	Geldig	1122334455	<a href="#">Bekijk details</a>	<a href="#">Voeg toe</a>

- Optie: Door te klikken “Bekijk details” kunt u van een kwalificatiehouder zien welke kwalificaties die heeft met de vervaldatum per kwalificatie. Door weer te klikken op “Bekijk details” verdwijnen deze.

^ Kwalificatienr.	^ Naam	^ Geboortedatum	^ Vervaldatum	^ Status	^ Extern nummer	
73029884	Mevr. K.C. Knightley	01-01-2000	01-10-2020	Geldig	1122334455	<a href="#">Bekijk details</a> <span style="float: right;">Voeg toe</span>

Kwalificatiehouder informatie		Kwalificatie (5)	Type	Examendatum	Vervaldatum
Email	j.bos@onsweb.nl	Eerste Hulp aan kinderen	Certificaat	28-07-2017	01-10-2020
Telefoon	0123456789	Instructeur Eerste Hulp	Diploma	31-08-2018	01-10-2020
Mobiel	06111111	Instructeur Eerste Hulp bij wandelsetel	Certificaat	11-09-2018	01-10-2020
		Jeugd Eerste Hulp	Diploma	12-06-2018	01-10-2020
		Levensreddend handelen	Certificaat	23-01-2019	01-10-2020

- Zoek met behulp van de filters de betreffende kwalificatiehouders van wie u digitale pasjes wilt downloaden.

Verzoek indienen | Ingestuurde verzoeken

### Download meerdere PDF's van kwalificatiehouders

Keira BHV 3 Alle kwalificatiehouders Zoek

Alle Examentypes EX45465 Vervaldatum Uitgebreid filteren ^

Reset filters

Verwijder alle Voeg alle toe

^ Kwalificatienr.	^ Naam	^ Geboortedatum	^ Vervaldatum	^ Status	^ Extern nummer	
99731441	Dhr. B van Test	03-04-2000	01-04-2021	Geldig	-	<a href="#">Bekijk details</a> <span style="float: right; border: 1px solid orange; padding: 2px;">Voeg toe</span>
99600953	Dhr. TEST de Tester	18-06-1992	01-04-2021	Geldig	-	<a href="#">Bekijk details</a> <span style="float: right; border: 1px solid orange; padding: 2px;">Voeg toe</span>
99694102	Dhr. TT Te Tester	12-01-2000	21-01-2021	Geldig	-	<a href="#">Bekijk details</a> <span style="float: right; border: 1px solid orange; padding: 2px;">Voeg toe</span>

0 Kwalificatiehouder(s) toegevoegd van 11 organisaties Dien verzoek in

- U kunt daarna kiezen voor alle betreffende kwalificatiehouders met de button “voeg alle toe”.  
U kunt ook kiezen per kwalificatiehouder met de button “Voeg toe”  
Uiteraard kunt u ook een combinatie van die twee gebruiken.

6. Nadat u de gewenste kwalificatiehouders heeft toegevoegd, klikt u op de button “Dien verzoek in” .

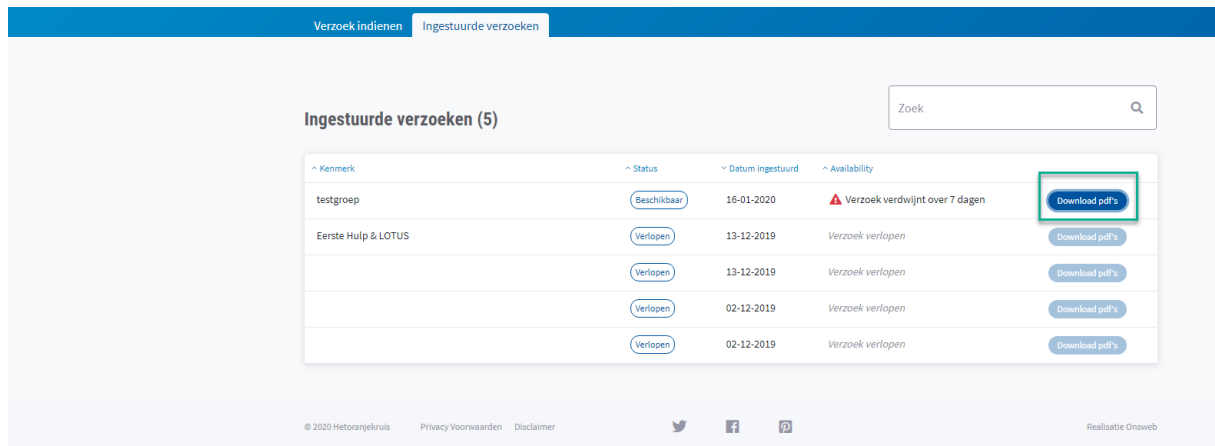


7. Voor dat u het verzoek definitief indient kunt u nog een paar keuzes maken:
- of u van alle genoemde kwalificaties (examentypes) een digitaal pasje wilt  
Voorbeeld: op het pasje van het diploma Eerste Hulp staan ook de eventuele aanvullende modules. U kunt deze apart downloaden of alleen het pasje van het diploma Eerste Hulp.
  - of u een selectie van vervaldata wilt. Dit veld laat u leeg om alle vervaldata te accepteren
  - u kunt optioneel een persoonlijk kenmerk toevoegen aan de set van digitale pasjes

- In uw scherm wordt u automatisch doorgestuurd naar tabblad “ingestuurde verzoeken”, waar u de digitale pasjes kunt downloaden. Verzoek blijft 7 dagen beschikbaar. Uiteraard kunt altijd opnieuw een verzoek aanmaken.

Kenmerk	Status	Datum ingestuurd	Availability	
testgroep	Beschikbaar	16-01-2020	⚠ Verzoek verdwijnt over 7 dagen	<a href="#">Download pdf's</a>

9. Nadat u heeft geklikt op de button “Download Digitale’s” verschijnt het bestand links onder.



The screenshot shows a web interface with a blue header containing 'Verzoek indienen' and 'Ingestuurde verzoeken'. Below the header is a search bar labeled 'Zoek'. The main content area is titled 'Ingestuurde verzoeken (5)'. It contains a table with the following data:

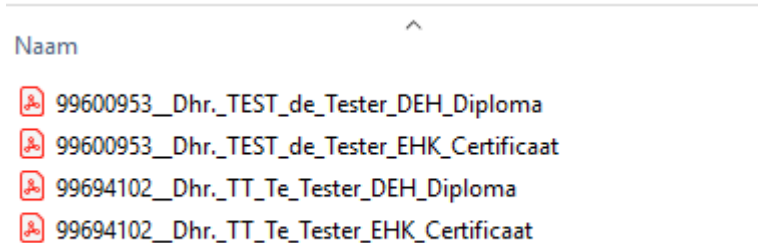
Kenmerk	Status	Datum ingestuurd	Availability	Download pdf's
testgroep	Beschikbaar	16-01-2020	Verzoek verdwijnt over 7 dagen	Download pdf's
Eerste Hulp & LOTUS	Verlopen	13-12-2019	Verzoek verlopen	Download pdf's
	Verlopen	13-12-2019	Verzoek verlopen	Download pdf's
	Verlopen	02-12-2019	Verzoek verlopen	Download pdf's
	Verlopen	02-12-2019	Verzoek verlopen	Download pdf's

At the bottom of the page, there is a footer with copyright information, privacy policy, disclaimer, social media icons, and 'Realisatie Ontweb'.



pdf-arch-request-1...zip ^

10. Als u op het bestand klikt ziet u de verschillende digitale pasjes en kunt u deze opslaan waar u wilt en naar wens doorsturen naar de kwalificatiehouders. Bij elk pasje staat als herkenning: kwalificatienummer, naam kwalificatiehouder en de kwalificatie.
- Als u als organisatie voor de kwalificatiehouders ook een persoonlijk nummer heeft en dit bij Het Oranje Kruis bekend is, staat dit er ook bij.



11. Mocht u een digitaal pasje openen dan ziet het er als volgt uit:

